



CÁMARA DE
DIPUTADOS
LXV LEGISLATURA

VIOLENCIA CONTRA LAS MUJERES

CIFRAS HASTA SEPTIEMBRE

25 de octubre de 2021

CEBIG

CENTRO DE ESTUDIOS PARA EL LOGRO DE LA
IGUALDAD DE GÉNERO

2021 año marcado por la violencia

El Secretariado Ejecutivo del Sistema Nacional de Seguridad Pública (SESNSP) en su publicación mensual de cifras de incidencia delictiva correspondientes a septiembre de 2021, informa un total de 2,840 muertes violentas de mujeres, 2,104 homicidios dolosos y 736 feminicidios.

Cada **día 25 de mes** desde 2015 se presenta la *Información sobre violencia contra las mujeres (incidencia delictiva y llamadas de emergencia 9-1-1)*.

Cifras más altas¹

Delitos a Nivel Nacional

105 feminicidios en **agosto**

273 homicidios dolosos en **agosto**

327 presuntas víctimas de extorsión (mujeres) en **agosto**

23,908 presuntos delitos de violencia familiar en **mayo**

2,017 presuntos delitos de violación en **marzo**

Llamadas al 911

614 abuso sexual en **agosto**

27,751 violencia contra la mujer en **mayo**

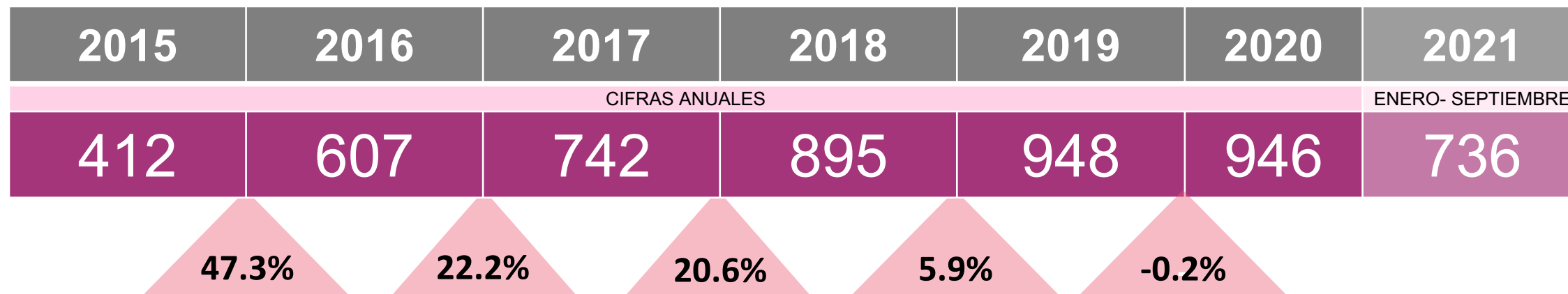
¹ Cifras mensuales más altas de las que se tenga registro.

Presuntos* delitos de feminicidio/ acumulado

Enero 2015 – septiembre 2021

Tendencia Nacional

En 6 años se ha incrementado 129.6%
5,286 delitos de feminicidio



* Se refiere a casos registrados pero no confirmados.

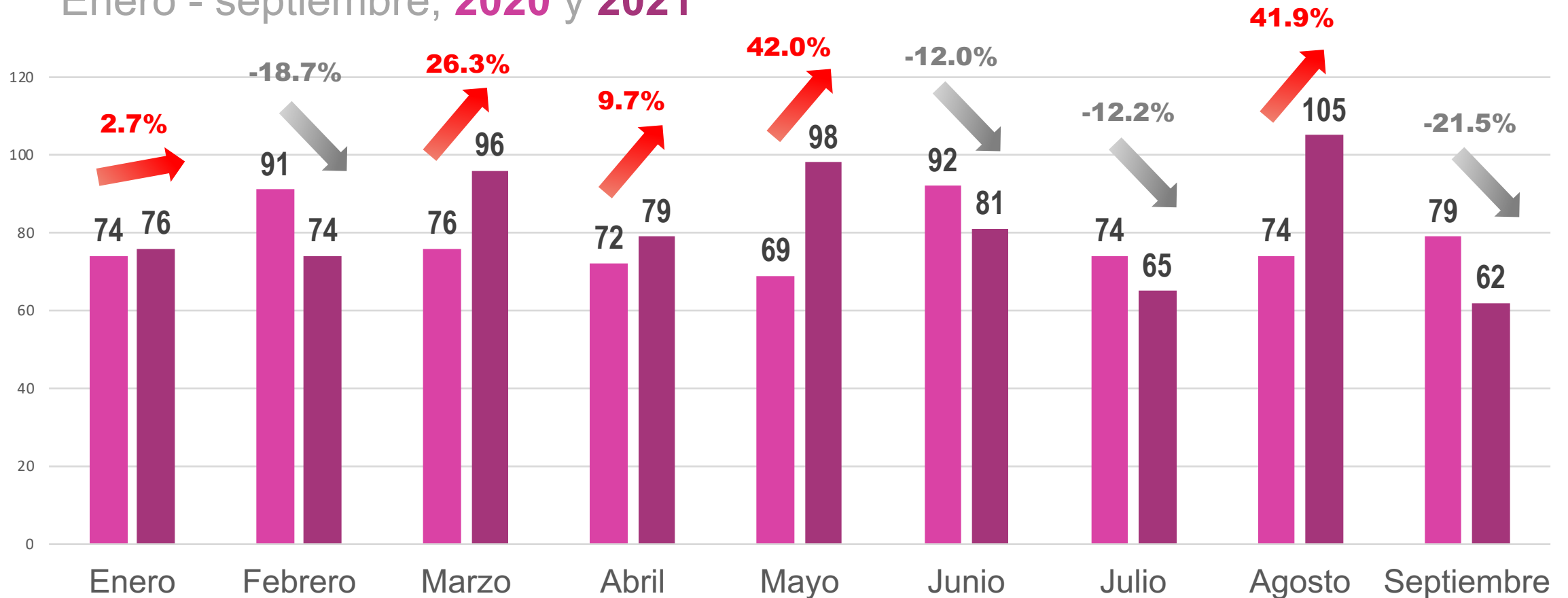
Fuente: Con datos del Secretariado Ejecutivo del Sistema Nacional de Seguridad Pública. Cifras enero de 2015 a septiembre de 2021.

<https://drive.google.com/file/d/1Nvhace2unfMepby3Z95uxcJBcF1SSHjf/view>

Fecha de actualización: 25 de octubre de 2021.

Presuntos delitos de feminicidio^{1/} comparativo

Enero - septiembre, 2020 y 2021



Fuente: Con datos del Secretariado Ejecutivo del Sistema Nacional de Seguridad Pública.

<https://drive.google.com/file/d/1Nvhace2unfMepby3Z95uxcJBcF1SSHjf/view>

Fecha de actualización: 25 de octubre de 2021.

■ 2020 ■ 2021

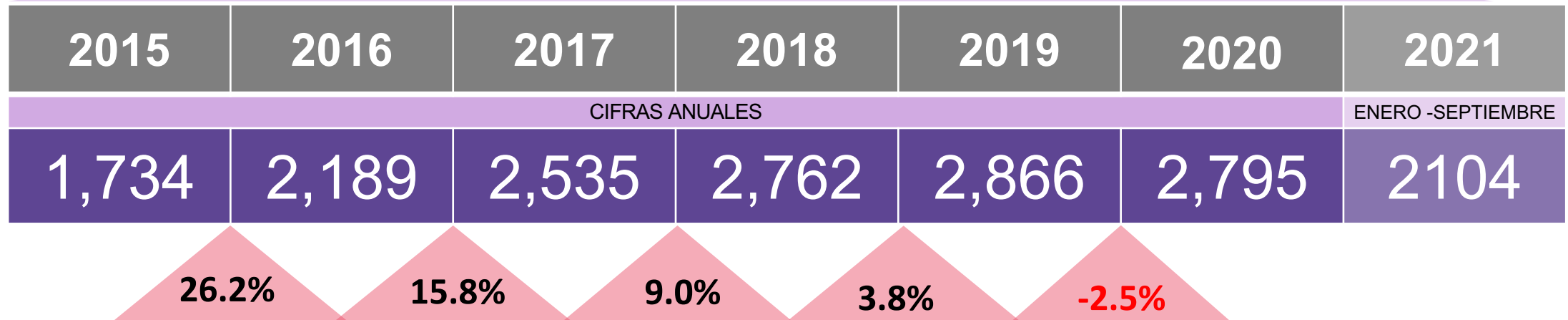
Presuntas víctimas mujeres de homicidio doloso/ acumulado

Enero 2015 – septiembre 2021

Tendencia Nacional

En **6 años** se ha incrementado **61.2%**

16,985 homicidios dolosos de mujeres



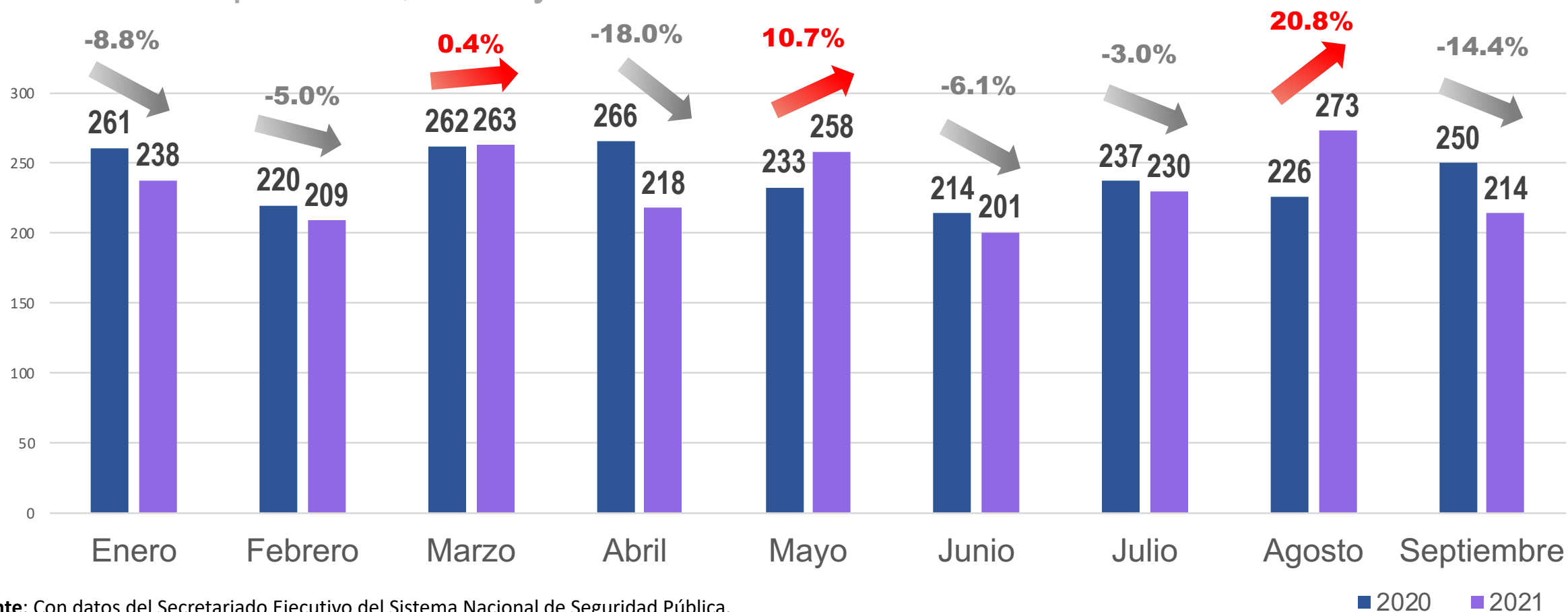
Fuente: Con datos del Secretariado Ejecutivo del Sistema Nacional de Seguridad Pública. Cifras enero de 2015 a septiembre de 2021.

<https://drive.google.com/file/d/1Nvhace2unfMepby3Z95uxcJBcF1SSHjf/view>

Fecha de actualización: 25 de octubre de 2021.

Presuntos delitos de homicidio doloso/ comparativo

Enero - septiembre, 2020 y 2021



Fuente: Con datos del Secretariado Ejecutivo del Sistema Nacional de Seguridad Pública.

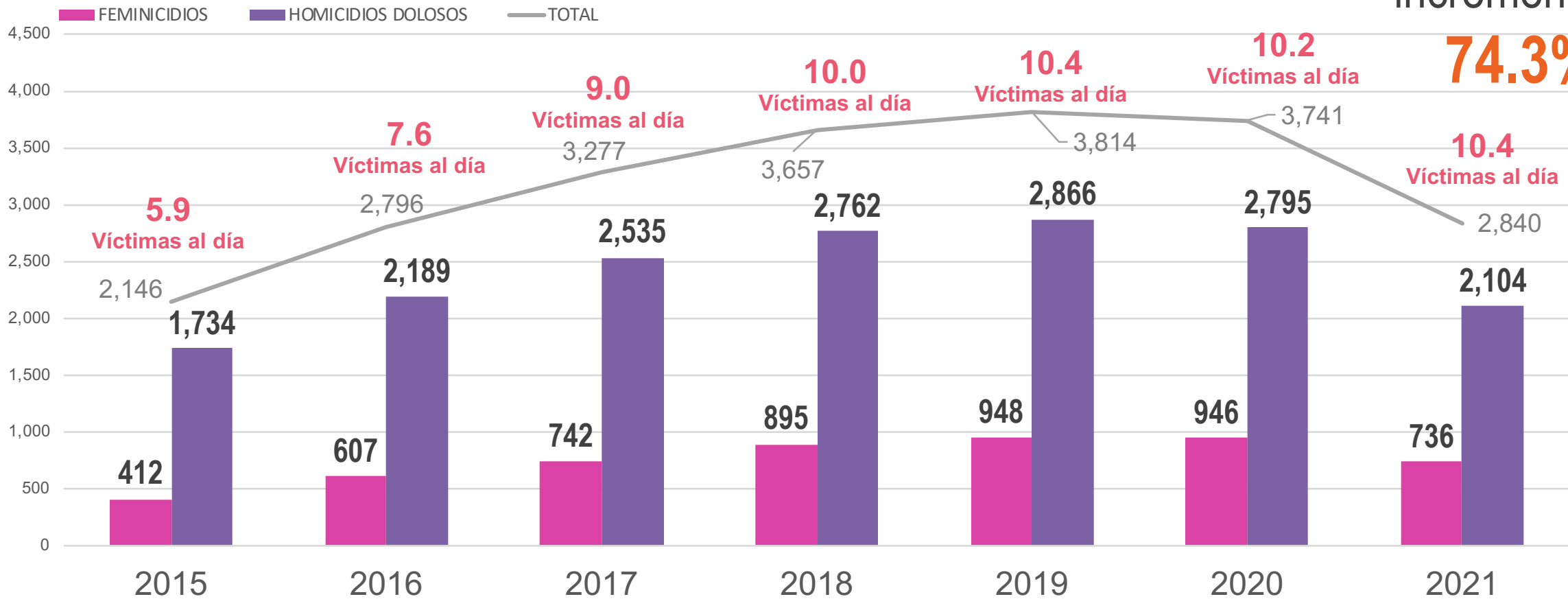
<https://drive.google.com/file/d/1Nvhace2unfMepby3Z95uxcJBcF1SSHjf/view>

Fecha de actualización: 25 de octubre de 2021.

Muertes Violentas de Mujeres en México

FEMINICIDIOS* + HOMICIDIOS DOLOSOS (Enero 2015 - septiembre 2021)

En **6 años**
se ha
incrementado



74.3%

*SESNP. Información sobre violencia contra las mujeres. **Presuntos delitos de feminicidio.** Tendencia Nacional. / Presuntas víctimas mujeres de homicidio doloso: Tendencia Nacional.

<https://drive.google.com/file/d/1Nvhace2unfMepby3Z95uxcJBCf1SSHjf/view>

Fecha de actualización: 25 de octubre de 2021.

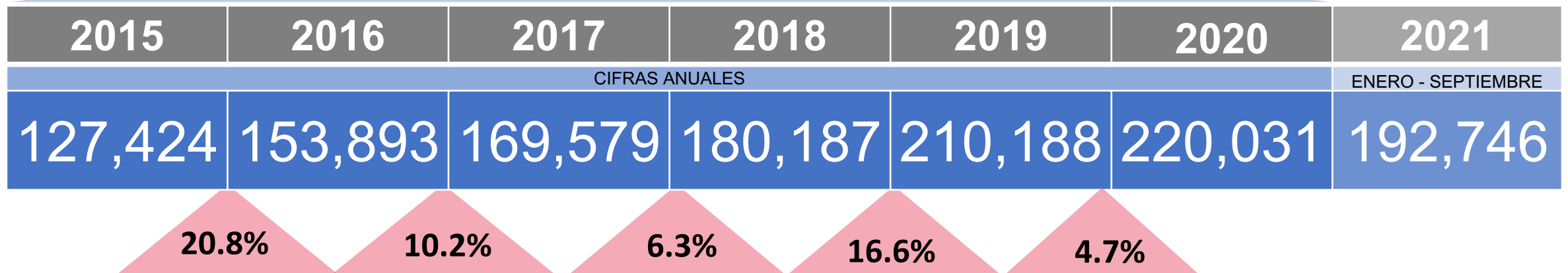
Presuntos delitos de violencia familiar/ acumulado

Enero 2015 – septiembre 2021

Tendencia Nacional

En **6 años** se ha incrementado **72.7%**

1,254,048 delitos de violencia familiar



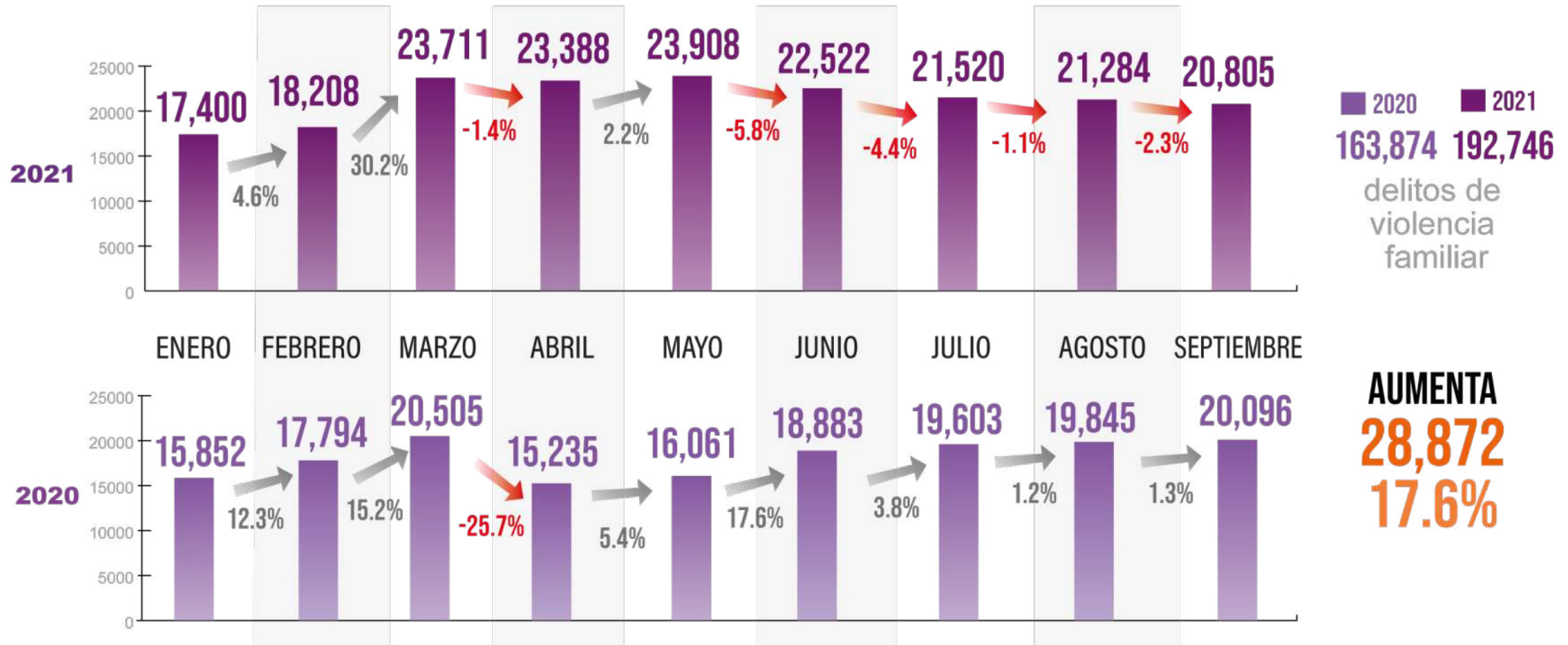
Fuente: Con datos del Secretariado Ejecutivo del Sistema Nacional de Seguridad Pública. Cifras enero de 2015 a septiembre de 2021.

<https://drive.google.com/file/d/1Nvhace2unfMepby3Z95uxcJBcF1SSHjf/view>

Fecha de actualización: 25 de octubre de 2021.

Presuntos delitos de violencia familiar^{1/} comparativo

Enero - septiembre, 2020 y 2021



1/ Las cifras muestran delitos cometidos en contra de hombres y mujeres. No se desagrega sólo para mujeres.

Fuente: Con datos del Secretariado Ejecutivo del Sistema Nacional de Seguridad Pública.

<https://drive.google.com/file/d/1Nvhace2unfMepby3Z95uxcJBcF1SSHif/view>

Fecha de actualización: 25 de octubre de 2021.

Llamadas de Emergencia al 911 (reales)

Enero - septiembre, 2020 y 2021

Relacionadas con incidentes de	Enero			Febrero			Marzo			Abril			Mayo			Junio			Julio			Agosto			Septiembre			TOTAL		
	2020	2021	%	2020	2021	%	2020	2021	%	2020	2021	%	2020	2021	%	2020	2021	%	2020	2021	%	2020	2021	%	2020	2021	%	2020	2021	%
VIOLENCIA CONTRA LA MUJER	19,183	19,057	-0.66	21,727	19,259	-11.36	26,171	23,560	-9.98	21,722	25,118	15.63	19,975	27,751	38.93	22,446	24,809	10.53	23,386	25,296	8.17	23,421	25,608	9.34	21,943	24,856	13.28	199,974	215,314	7.67
ABUSO SEXUAL	387	357	-7.75	466	378	-18.88	545	521	-4.40	350	479	36.86	416	577	38.70	431	582	35.03	431	585	35.73	469	614	30.92	415	579	39.52	3,910	4,672	19.49
ACOSO U HOSTIGAMIENTO SEXUAL	535	563	5.23	791	647	-18.20	1,017	876	-13.86	506	824	62.85	654	905	38.38	624	857	37.34	650	830	27.69	752	818	8.78	782	785	0.38	6,311	7,105	12.58
VIOLACIÓN	269	226	-15.99	323	229	-29.10	395	280	-29.11	304	296	-2.63	286	314	9.79	261	302	15.71	342	345	0.88	304	312	2.63	301	344	14.29	2,785	2,648	-4.92
VIOLENCIA DE PAREJA	17,009	17,595	3.45	18,353	17,555	-4.35	22,628	21,496	-5.00	19,692	22,740	15.48	19,450	23,889	22.82	21,004	22,407	6.68	20,696	22,295	7.73	21,883	23,747	8.52	20,510	22,586	10.12	181,225	194,310	7.22
VIOLENCIA FAMILIAR	52,498	52,730	0.44	52,858	50,468	-4.52	64,858	58,224	-10.23	60,543	60,751	0.34	59,824	65,614	9.68	61,945	59,582	-3.81	60,386	58,485	-3.15	60,823	59,580	-2.04	57,265	57,887	1.09	531,000	523,321	-1.45
TOTAL	89,881	90,528	0.72	94,518	88,536	-6.33	115,614	104,957	-9.22	103,117	110,208	6.88	100,605	119,050	18.33	106,711	108,539	1.71	105,891	107,836	1.84	107,652	110,679	2.81	101,216	107,037	5.75	925,205	947,370	2.40

Fuente: Con datos del Secretariado Ejecutivo del Sistema Nacional de Seguridad Pública.

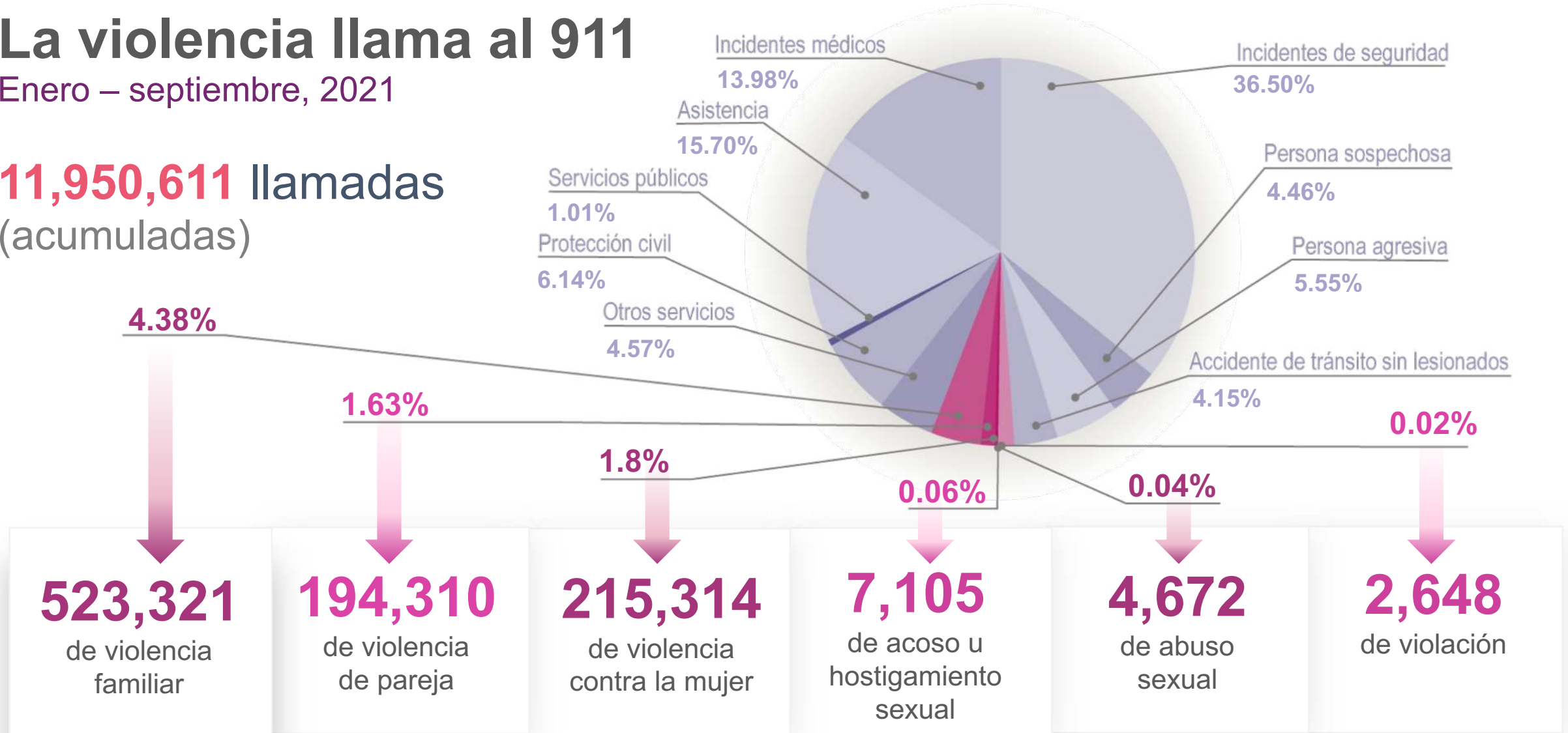
<https://drive.google.com/file/d/1Nvhace2unfMepby3Z95uxcJBcF1SSHif/view>

Fecha de actualización: 25 de octubre de 2021.

La violencia llama al 911

Enero – septiembre, 2021

11,950,611 llamadas
(acumuladas)



Presuntas víctimas de delitos contra la integridad

Tendencia Nacional

Enero - septiembre, 2020 y 2021

Presuntos delitos de	Enero			Febrero			Marzo			Abril			Mayo			Junio			Julio			Agosto			Septiembre			TOTAL		
	2020	2021	%	2020	2021	%	2020	2021	%	2020	2021	%	2020	2021	%	2020	2021	%	2020	2021	%	2020	2021	%	2020	2021	%	2020	2021	%
LESIONES DOLOSAS	4,597	4,060	-11.68	5,350	4,500	-15.89	5,424	5,812	7.15	4,165	5,791	39.04	3,936	6,167	56.68	4,635	5,500	18.66	4,927	5,171	4.95	4,958	5,107	3.01	5,115	4,933	-3.56	43,107	47,041	9.13
VIOLENCIA FAMILAR*	15,852	17,400	9.77	17,794	18,208	2.33	20,505	23,711	15.64	15,235	23,388	53.51	16,061	23,908	48.86	18,883	22,522	19.27	19,603	21,520	9.78	19,845	21,284	7.25	20,096	20,805	3.53	163,874	192,746	17.62
VIOLENCIA DE GÉNERO* EN TODAS SUS MODALIDADES DISTINTA A LA VIOLENCIA FAMILAR	209	291	39.23	273	339	24.18	331	392	18.43	345	344	-0.29	301	354	17.61	341	387	13.49	371	342	-7.82	370	321	-13.24	400	346	-13.50	2,941	3,116	5.95
VIOLACIÓN	1,283	1,268	-1.17	1,547	1,515	-2.07	1,610	2,017	25.28	1,046	1,857	77.53	1,124	1,933	71.98	1,275	1,863	46.12	1,380	1,774	28.55	1,432	1,733	21.02	1,540	1,784	15.84	12,237	15,744	28.66
TOTAL	21,941	23,019	4.91	24,964	24,562	-1.61	27,870	31,932	14.57	20,791	31,380	50.93	21,422	32,362	51.07	25,134	30,272	20.44	26,281	28,807	9.61	26,605	28,445	6.92	27,151	27,868	2.64	222,159	258,647	16.42

Fuente: Con datos del Secretariado Ejecutivo del Sistema Nacional de Seguridad Pública.

<https://drive.google.com/file/d/1Nvhace2unfMepby3Z95uxcJBcF1SSHjf/view>

Fecha de actualización: 25 de octubre de 2021.

* Las cifras muestran incidentes cometidos a mujeres y hombres, no se desagrega por sexo.

Cifras de 2021

Enero - septiembre

La violencia que sufren las mujeres es una realidad


10* mujeres asesinadas de forma violenta al día

2,104
mujeres víctimas de homicidio doloso

736
presuntos delitos de feminicidio

15,744

presuntos delitos de violación



58* personas violadas al día

192,746


presuntos delitos de violencia familiar



706* personas violentadas en su hogar al día

3,116

presuntos delitos de violencia de género en todas sus modalidades distintas a la violencia familiar



11* casos al día

(Institucional, laboral, docente o de la comunidad. DOF, 22 oct. 2018)

* La cifra fue redondeada.